




**PREFAB  
INDUSTRIES**

Votre partenaire en solutions préfabriquées

# FICHE TECHNIQUE

## PAVÉ TYPE PAC 60



 [info@prefab.ma](mailto:info@prefab.ma)

 [www.prefab.ma](http://www.prefab.ma)



# PREFAB INDUSTRIES

Votre partenaire en solutions préfabriquées

## FICHE TECHNIQUE PAVÉ TYPE PAC 60

### Introduction :

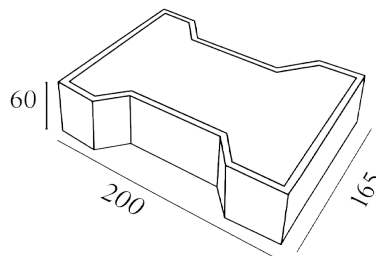
Le pavé PAC est le revêtement de sol en béton le plus demandé de PREFAB INDUSTRIES , Il est apprécié pour son caractère hautement autobloquant et pour le motif qu'il crée sur le sol une fois installé.

Le PAC existe en deux épaisseurs (6/8 cm). Tout dépend de l'utilisation qui en sera faite, Ce type de revêtement se prête très bien à une utilisation sur les chaussées, trottoirs, parkings, cours d'usine, d'école, aires de manutention, perrés, et halles industrielles.





Au sens de la norme NM 10.6.214 sur les pavés en béton, le PAC est un pavé autobloquant à emboîtement, Contactez-nous pour la possibilité d'avoir des pavés colorés, en surface ou dans la masse.

### Caractéristiques techniques:

	Épaisseur	60 mm
	Dimensions	200 x 165 mm
	Nombre /m <sup>2</sup>	36
	m <sup>2</sup> / Palette	12.50
	Tolérance	± 3 mm
	Norme	NM 10.6.214



### Exemples de calpinage:





**PREFAB  
INDUSTRIES**

Votre partenaire en solutions préfabriquées

## CARACTÉRISTIQUES DU PAVÉ

### Autobloquant

Un pavé est dit autobloquant quand il y a emboîtement horizontal ou vertical entre les éléments posés. Cela permet de garder le revêtement assemblé même sous l'effet de sollicitations transversales.

### Esthétique

En raison du motif répété sur le sol, le pavé permet d'obtenir un aspect esthétiquement agréable. Les différentes formes et leurs dispositions diverses permettent de jouer sur des motifs différents à partir du même pavé.

### Durable

Le pavé a une durée de vie d'au moins 30 ans en raison de la résistance du béton qui ne fait que grandir avec le temps.

### Antidérapant

De par sa constitution en béton, le pavé engendre des frottements importants au contact avec d'autres surfaces.

### Intelligent

Les différentes possibilités que permet le pavé lors de sa pose permettent à ses poseurs (architectes ou clients) d'exprimer leur créativité.

### Résistant

Le secret de la résistance du pavé vient du fait de sa petite surface transversale par rapport à son épaisseur et l'existence, par construction, de joints naturels à la pose.

### Polyvalent

Le pavé peut être utilisé dans une multitude de situations. Ce peut être pour un revêtement de sol industriel, piétonnier, dans un jardin ou pour des talus, etc.

### Economique

Le pavé est certainement le revêtement de sol le plus économique en raison de son coût réduit à l'acquisition et à sa durabilité dans le temps.